

# Tablero Control de Procesos

---

Mayo 2022

---

MANUAL DE USUARIO

**b**intelligen**z**

# Tablero Control de Procesos – Manual de Usuario

## Índice

Inicio Control de Procesos .....	3
Estadísticas .....	4
Detalle .....	5
Referencias .....	6

# Inicio Control de Procesos

El Tablero **Control de Procesos**, está compuesto por varias páginas, cada una de ellas te servirá para comprobar y ver el detalle del resultado de la carga diaria de datos. En todas encontrarás en el extremo superior derecho, el menú de navegación.

**Filtro:** para seleccionar por Procesos ejecutados.

**CONTACTO:** Te llevará directamente a nuestra Web de binintelligenz, donde podrás enviar mensajes al equipo.

**AYUDA:** Te llevará directamente a la Web de binintelligenz, donde deberás iniciar sesión para ingresar al **Área de Clientes**.

**Inicio**

CONTACTO | AYUDA

Inicio Estadísticas Detalle Referencias

Fecha Ultima Ejecución  
26/04/22

**0**  
Archivos con Errores

**0**  
Archivos con Advertencias

**115**  
Archivos OK

Proceso Archivos Procesados

Cantidad de archivos ejecutados con errores, los mismos deben ser notificados a binintelligenz, mediante la generación de un ticket a nuestro equipo de soporte.

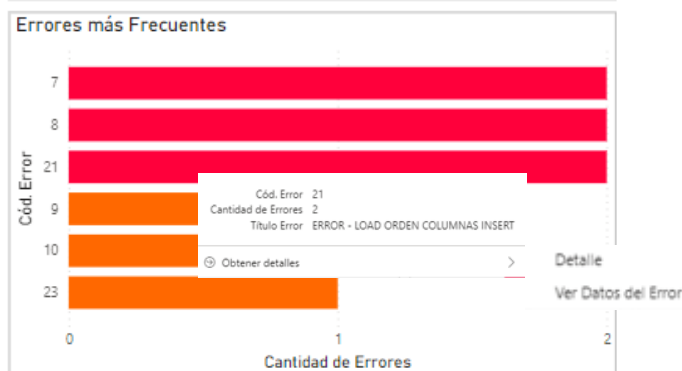
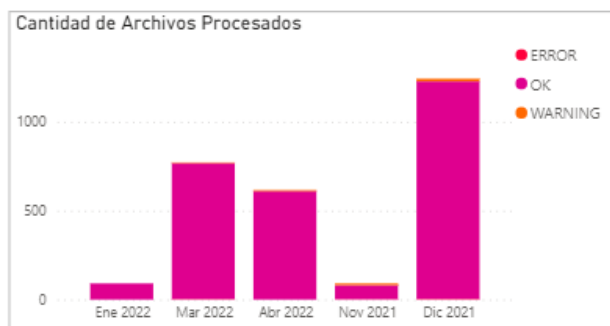
Cantidad de archivos ejecutados con Advertencia de carga de datos. Aquí podrás visualizar el tipo de error generado. Una vez corregido el informe debes volver a disponibilizar los archivos para que sean cargados a la plataforma.

Proceso	Archivos Procesados
Unidad_de_Medida	1
Ubicacion_Deposito	1
Tipo_Uso_Bici	1
Tipo_Segmento_Cliente	1
Tipo_Puntuacion_Cliente	1
Tipo_Packaging	1
Tipo_Oferta_Promocion	1
Tipo_Movimiento_Inventario	1
Tipo_Medio_de_Pago	1

**Nota:** Ambos procesos, generarán un mail que te llegará a tu casilla de correo electrónico registrado, con el nombre **“Notificaciones binintelligenz”** donde podrás ver el detalle del error o advertencia y archivos adjuntos identificando las filas con problemas. Realiza la acción correspondiente, para resolver el error y vuelve a disponibilizar el /los archivos para que sean cargados a la plataforma.

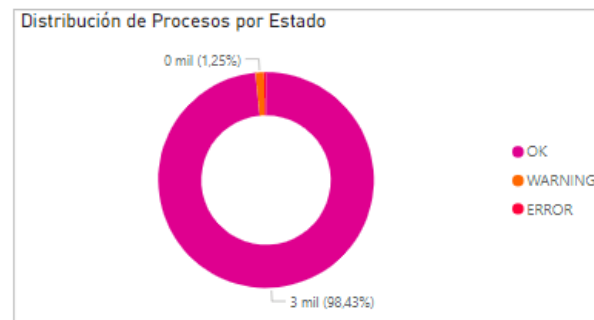
# Estadísticas

**Cantidad de Archivos Procesados:** Gráfico de barras apiladas que muestra la evolución en el tiempo, de la cantidad de archivos procesados, segmentado por estado (**ERROR, OK, WARNING**). Haciendo Drill Down/Up con las flechas de navegación, te llevará al siguiente nivel de detalle, (Año-Mes-Semana).



**Errores más Frecuentes:** Gráfico de barras horizontales, que detalla los errores más frecuentes en tus procesos de carga. Si haces Mouse Over, podrás ver el código de error, nombre o título y la cantidad de errores cometidos. Si haces click en **“Obtener detalles”**, se desplegarán dos opciones: 1. Detalles: Te llevará a la página **Detalle**, mostrándote la información correspondiente al tipo de error. 2. **“Ver Datos del Error”**, te llevará a la página **Referencias**.

**Distribución de Procesos por Estado:** Gráfico de torta o circular, segmentado por estado de resultado de tus procesos de carga (**ERROR, OK, WARNING**).



**Cantidad de Errores por Proceso**

Barrio	1
Categoria_Programa_Fid...	1
Ciudad	1
Detalle_Factura	1
Facturas	1
Integracion_Datos_Maestr...	1
Linea_Orden_de_Compra	1
Ordenes_de_Compra	1
Tipo Proveedor	1

**Cantidad de Errores por Proceso:** Gráfico de barras horizontales, que muestra la cantidad de errores en cada tipo de proceso o archivo ejecutado.

# Detalle

Tabla con el listado de todos tus procesos ejecutados, donde podrás obtener el nombre del proceso o archivo ejecutado, hora (inicio y fin), Estado del proceso, código, título, descripción del error, entre otros. Esta información, la podrás exportar a Excel, para mayor análisis y manipulación de los datos.

**Panel de Filtrado:** En la parte izquierda de la tabla, se encuentra el panel de filtros disponibles de esta página, los cuales puedes seleccionar y obtener el detalle o resultado de los procesos ejecutados en un periodo de tiempo, (Año, Mes; Semana, Día, Fecha), por Estado o por un Nombre de Proceso en particular.

**bintelligenz**
CONTACTO AYUDA

Inicio Estadísticas **Detalle** Referencias

**Filtros:**

Año  
2022

Mes  
Todas

Semana  
Todas

Día  
Todas

Fecha  
Todas

Nombre Proceso  
Todas

Estado Proceso  
Todas

Archivo Procesado  
Todas

Borrar todos los filtros

Nombre Proceso	Hora Inicio Proceso	Hora Fin Proceso	Archivo Procesado	Hora Fin Proceso de Archivo	Est
Ubicacion_Deposito	09/03/2022 04:47:54 a.m.	09/03/2022 04:48:44 a.m.	Ubicacion_Deposito.csv	09/03/2022 04:48:43 a.m.	O
Ubicacion_Deposito	09/03/2022 07:47:33 p.m.	09/03/2022 07:48:23 p.m.	Ubicacion_Deposito.csv	09/03/2022 07:48:23 p.m.	O
Tipo_Packaging	19/04/2022 09:43:33 p.m.	19/04/2022 09:44:30 p.m.	Tipo_Packaging.csv	19/04/2022 09:44:29 p.m.	O
Tipo_Movimiento_Inventario	09/03/2022 04:53:10 a.m.	09/03/2022 04:53:58 a.m.	Tipo_Movimiento_Inventario.csv	09/03/2022 04:53:58 a.m.	O
Tipo_Movimiento_Inventario	20/04/2022 01:15:42 p.m.	20/04/2022 01:16:41 p.m.	Tipo_Movimiento_Inventario.csv	20/04/2022 01:16:40 p.m.	O
Tipo_de_Inventario	09/03/2022 04:50:46 a.m.	09/03/2022 04:51:35 a.m.	Tipo_Inventario.csv	09/03/2022 04:51:34 a.m.	O
Tipo_de_Inventario	09/03/2022 07:50:43 p.m.	09/03/2022 07:51:36 p.m.	Tipo_Inventario.csv	09/03/2022 07:51:36 p.m.	O
Tipo_de_documento	11/03/2022 05:35:00 p.m.	11/03/2022 05:35:57 p.m.	Tipo_Documento.csv	11/03/2022 05:35:56 p.m.	O
Tipo_de_documento	12/03/2022 05:20:58 p.m.	12/03/2022 05:21:03 p.m.	Tipo_Documento.csv	12/03/2022 05:21:03 p.m.	O
Registro_Estado_Pago	09/03/2022 04:40:20 a.m.	09/03/2022 04:46:41 a.m.	Registro_Estado_Pago_Factura_Proveedor.csv	09/03/2022 04:42:09 a.m.	W
Registro_Estado_Pago	09/03/2022 07:33:14 p.m.	09/03/2022 07:40:16 p.m.	Registro_Estado_Pago_Factura_Proveedor.csv	09/03/2022 07:35:06 p.m.	W
Registro_Estado_Linea_Factura	09/03/2022 04:21:48 a.m.	09/03/2022 04:38:49 a.m.	Registro_Estado_Linea_Factura_Proveedor.csv	09/03/2022 04:25:53 a.m.	W
Registro_Estado_Linea_Factura	09/03/2022 07:12:18 p.m.	09/03/2022 07:31:38 p.m.	Registro_Estado_Linea_Factura_Proveedor.csv	09/03/2022 07:16:34 p.m.	W
Registro_Estados_de_Facturas	09/03/2022 04:19:48 a.m.	09/03/2022 04:21:10 a.m.	Registro_Estado_Factura_Proveedor.csv	09/03/2022 04:21:09 a.m.	O
Registro_Estados_de_Facturas	09/03/2022 07:10:10 p.m.	09/03/2022 07:11:38 p.m.	Registro_Estado_Factura_Proveedor.csv	09/03/2022 07:11:38 p.m.	O
Proveedor	19/04/2022 07:54:52 p.m.	19/04/2022 07:55:44 p.m.	Proveedor.csv	19/04/2022 07:55:44 p.m.	W
Estado_Pago_a_Proveedores	19/04/2022 10:02:13 p.m.	19/04/2022 10:03:17 p.m.	Pago_Proveedor_Estado.csv	19/04/2022 10:03:16 p.m.	O

# Referencias

En la tabla de Referencias, encontraras el detalle de cada uno de los errores que se puedan presentar al momento de realizar la ejecución de la carga de tus datos. Tanto en los tableros, como en el mail de **“Notificaciones bintelligenz”** que recibes en tu correo electrónico, se te indicará el código de error del proceso realizado, el cual podrás buscar en esta tabla de referencias, donde tendrás la descripción o explicación del error. Esto te servirá de ayuda para decidir cuáles son las acciones correspondientes a tomar para obtener una carga de datos exitosa.

Cód. Error	Tipo Error	Título Error	Descripción Error
57	WARNING	WARNING - EXTENSION DE ARCHIVO INCORRECTA	La extensión del archivo no es correcta. Por favor, verifica que e
35	WARNING	Tabla sin registros para MDI	No existen equivalencias para la entidad en el proceso de integ
11	WARNING	Registros duplicados en el archivo	El proceso de data governance detectó registros duplicados en fueron incorporados a la plataforma. En caso de que sea neces que sea procesado en la próxima ejecución. Código de error 11
14	WARNING	Registro ya existente en proceso incremental.	El proceso de data governance detectó registros que habían sido correctamente y estos registros no fueron incorporados a la pla
54	WARNING	Registro sin Pago Informado	No existe un pago informado. El registro no fue cargado.
53	WARNING	Registro sin Factura Informada	No existe la Factura para la línea informada. El registro no fue c
34	WARNING	Registro con Tx vacío	La descripción del registro no fue informada, sin embargo el re
56	WARNING	Registro con Supervisor/ Gerente inexistente	Existen registros de empleados cuyo código de empleado supe supervisores/ gerentes. Código de error 56.
52	WARNING	Registro con error en Campo Time	El formato de Hora es inválido. El registro no fue cargado.
31	WARNING	Registro con error en Campo Numerico	El formato del campo numerico es inválido. El registro no fue c
32	WARNING	Registro con error en Campo fecha	El formato de Fecha es inválido. El registro no fue cargado.
55	WARNING	Registro con Cliente inexistente	Existen registros con códigos de cliente inexistentes. Los mismo informados en el archivo correspondiente. Código de error 55.
33	WARNING	Registro con Cd vacío	El código del registro no fue informado. El registro no fue carg
59	WARNING	Registro con Cd inexistente	No existe el código informado en la tabla asociada. El registro i
60	WARNING	Registro con Cd Existente	Existen registros de clientes distintos, con el mismo código de c
41	WARNING	MDI - Se informaron 2 sistemas de origen principal diferentes para el Scope.	Se informaron 2 sistemas de origen principal diferentes para el
42	WARNING	MDI - Registros duplicados con distinto Cd principal	Registros duplicados con distinto Cd principal
38	WARNING	MDI - No se encuentra el Scope a aplicar MDI	No se encuentra el Scope a aplicar MDI
37	WARNING	MDI - No se encuentra el campo a aplicar MDI	No se encuentra el campo a aplicar MDI
40	WARNING	MDI - Existen sistemas de origen principal diferentes para el Scope.	Existen sistemas de origen principal diferentes para el Scope.
39	WARNING	MDI - Existen campos vacíos en el archivo MDI	Existen campos vacíos en el archivo MDI
57	ERROR	Error en Nombre de Archivo de Error	Consultá un correo al negocio al respecto del archivo de error